




Estimados Candidatos:

Muchas gracias por su preferencia. A continuación, te mostramos el proceso de Inscripción y Pago para tu examen oficial IELTS paso a paso.

### PROCEDIMIENTO PARA INSCRIPCIÓN

- Ingresar al link que es de IDP IELTS OFFICIAL <https://my.ieltsessentials.com/home>
- En esta página haces clic en "Book Now" (  ). Aparecerán los datos de selección de tu examen.

Register for an IELTS Test

\*Start by selecting your Country/Territory:

- Select Country/Territory -	- Select Location -
* Test Type	Disability Requirements
- Select Test Module -	- None -

- Seleccionar país, ciudad, y módulo del test (Academic o General Training).

*Si tienes algún requerimiento de movilidad reducida o discapacidad, elegir la opción adecuada en el menú de Disability Requirements, de lo contrario, dejar en blanco.*

- Selecciona la sede en donde quieras presentar tu examen IELTS, así como el formato del examen que prefieras, papel o en computadora.

Please select your preferred venue

Colegio Ofelia Narváez -Chis.	
ALEXANDER BAIN BACHILLERATO	
IH Mexico City Coyoacan - By International House Mexico	
IH Mexico City Coyoacan - Computer-delivered IELTS	

- Después de haber seleccionado la sede, debes seleccionar la fecha en la que deseas realizar tu examen, así como la hora y para finalizar presionas “Continue”.

Please select your preferred test date

March 2019							April 2019						
Su	Mo	Tu	We	Th	Fr	Sa	Su	Mo	Tu	We	Th	Fr	Sa
					1	2		1	2	3	4	5	6
3	4	5	6	7	8	9	7	8	9	10	11	12	13
10	11	12	13	14	15	16	14	15	16	17	18	19	20
17	18	19	20	21	22	23	21	22	23	24	25	26	27
24	25	26	27	28	29	30	28	29	30				
31													

Tests Available  
 Tests not Available  
 Selected Date

Please select your preferred test time

9:00 AM Seats Available

2:00 PM Seats Available

6:00 PM Seats Available

Selected Test Session Summary

Monday 8th Apr 2019 9:00 AM  
Listening, Reading & Writing  
IH Mexico City Coyoacan - Computer-delivered IELTS  
Academic - IELTS  
computer-delivered

This appointment time will cover your listening, reading and writing test components

[Continue](#)

- Se mostrará una pantalla con el resumen de tus selecciones, como el que ves a continuación:

Your Test Details:

Location: **IH Mexico City Coyoacan - Computer-delivered** Test Sitting: **9:00 AM**

**IELTS** Please arrive no later than **8:30 AM**

Test Type: **Academic - IELTS**

Test Date: **08 Apr 2019**

Test Format: **computer-delivered**

- Debajo, aparecen las horas disponibles para presentar tu examen oral, seleccionas una y presionas el botón “Continue”.

Please choose a date and time for your speaking appointment

**Available Appointments**

12:20 PM - 12:40 PM

12:40 PM - 01:00 PM

01:00 PM - 01:20 PM

[Show more](#)

- Se abrirá una ventana flotante donde tendrás que crear un nuevo usuario en donde dice: “Create New User”.

Continue booking - existing or new user?
✕

**Are you an existing user?**

Enter your user details below to continue the booking process:

Username

Password

[Login](#) [Forgotten Password?](#)  
[Forgotten Username?](#)

---

**New Candidate?**


Continue to Step 2 and enter your Candidate details:

[Create New User](#)

- Después, deberás registrar todos tus datos y tener a la mano tu identificación oficial o pasaporte y el documento en formato digital para rellenar los campos correspondientes en el proceso.

PROCEDIMIENTO PARA PAGO


- Cuando ya te has registrado, te enviará a una pantalla para verificar tu información y al dar en “Continue”, podrás comenzar con el proceso de pago.
- Acepta los términos y condiciones y presiona nuevamente “Continue”
- Lee cuidadosamente la información en “Payment Details”



**Fast track your IELTS results**

Book computer-delivered IELTS and get your results in 3-5 days.

Look for this icon when you book.




[English](#)

[Return to Booking](#)

**Begin Payment**

**Payment Details**

Payment Amount (USD)	\$215.00
Description	Booking Fee for IELTS Test [ref: 34290872]



[Return to Candidate Details](#)

[Paga aquí y luego envía tu comprobante de pago.](#)

- Al terminar, da clic en “Paga aquí y luego envía tu comprobante de pago.” Se abrirá la siguiente pantalla en donde deberás elegir el lugar desde el que estás realizando tu pago, la cantidad a pagar y das clic en “SIGUIENTE”

The screenshot shows the IELTS website's payment interface. At the top, the IELTS logo is on the left, and navigation links for 'Contacto', 'Ayuda', 'Iniciar sesión', and 'Español' are on the right. Below the header is a progress bar with six steps: '1. Información de pago', '2. Método de pago', '3. Información de pagador', '4. Información para el destinatario', '5. Revisar y confirmar', and '6. Realizar pago'. The main heading is 'Háblenos sobre su pago'. There are two input fields: 'Paga desde' with a dropdown menu for 'País o región \*' and 'IELTS Testing Center - recibe' with a dropdown menu. Below these is a currency and amount field showing '\$ Cantidad \* 0.00'. A note states: 'La cantidad tendrá el formato de la divisa de destino, en este caso United States Dollars. Es decir, 10,000.00 por diez mil USD.' At the bottom right, there is a blue 'SIGUIENTE →' button and a 'Chat' button.

- Se abrirá un listado de métodos de pago, selecciona el de tu preferencia:

The screenshot shows the IELTS website's payment interface for selecting a payment method. At the top, the IELTS logo is on the left, and navigation links for 'Contacto', 'Ayuda', 'Iniciar sesión', and 'Español' are on the right. Below the header is a progress bar with six steps: '1. Información de pago', '2. Método de pago', '3. Información de pagador', '4. Información para el destinatario', '5. Revisar y confirmar', and '6. Realizar pago'. The main heading is 'Seleccione su método de pago preferido'. There is a banner for 'Mejor precio garantizado' with a link to terms and conditions. Below are two payment options: 'Transferencia bancaria doméstica en pesos mexicanos (MXN)' for \$4,755.00 and 'Crédito/débito en MXN' for \$4,835.00. Each option has a blue 'SELECCIONAR' button. At the bottom right, there is a 'Chat' button.

- Agrega los datos de la persona que realiza el pago

The screenshot shows the IELTS website's payment process. At the top, the IELTS logo is on the left, and navigation links for 'Contacto', 'Ayuda', 'Iniciar sesión', and 'Español' are on the right. Below the header is a progress bar with six steps: '1. Información de pago', '2. Método de pago', '3. Información de pagador' (highlighted), '4. Información para el destinatario', '5. Revisar y confirmar', and '6. Realizar pago'. The main content area is titled 'Proporcione información sobre el pagador'. It includes a note '(\*) campo obligatorio' and several input fields: 'Email \*', 'Nombre \*', 'Segundo nombre', 'Apellido \*', 'Dirección línea 1 \*', and 'Dirección línea 2'. A blue 'Chat' button is located in the bottom right corner of the form area.

- Al finalizar este paso, podrás seleccionar recibir notificaciones de texto sobre el estado de tu pago
- Lee y selecciona la casilla He leído, comprendo y acepto la [Términos de uso](#) y la [Política de privacidad](#)

This screenshot shows the notification and terms acceptance section of the payment process. At the top, there is a checkbox labeled 'Reciba notificaciones de texto sobre el estado de su pago'. Below this is a larger box containing two options: 'Me gustaría recibir mensajes de correo electrónico de Flywire sobre futuros descuentos, promociones y ofertas.' (with an unchecked checkbox) and 'He leído, comprendo y acepto la [Términos de uso](#) y la [Política de privacidad](#)' (with a checked checkbox). At the bottom of this section are two buttons: '← ANTERIOR' and 'SIGUIENTE →'. A blue 'Chat' button is visible in the bottom right corner.

- Al presionar “Siguiete” te solicitará ingresar datos del pago que estás realizando y de la persona que presentará el examen

## Proporcione la información solicitada por IELTS Testing Center -

(\*) campo obligatorio

### Información de contacto

La persona que rellena este formulario es \*  
Estudiante

### Información de pago

Tipo de pago \*  
Pago de Examen IELTS

### Información del estudiante

Nombre \*

Segundo nombre

Apellidos \*

Fecha de nacimiento

Dirección de correo electrónico del estudian...

Campus \*

← ANTERIOR

SIGUIENTE →

- Al terminar, presiona en "Siguiente" para poder revisar y confirmar la información de tu pago, si toda la información es correcta, presiona nuevamente en "Siguiente"

## Revisar y confirmar información de pago

### Información de pago

Enviará  
\$4,755.00

IELTS Testing Center - Mexico  
recibirá  
\$226.00

País o región

### Método de pago

Opción de pago

Chat

- Se habrá creado un ID de referencia con el que se podrá dar seguimiento a tu pago.

The screenshot shows the IELTS payment interface. At the top, there's the IELTS logo and navigation links like 'Contacto', 'Ayuda', 'Iniciar sesión', and 'Español'. Below that, a progress bar indicates the current step is '6. Realizar pago'. A yellow banner states: 'Siga los pasos siguientes para pagar \$226.00 antes del 24 de febrero de 2021 o el pago se cancelará automáticamente.' The main area shows the payment status as 'Pago pendiente' with a reference ID 'IH1845268326' highlighted in a red box. It also displays the amount sent (\$4,755.00) and the amount to be received (\$226.00). A message from Flywire says 'Flywire está esperando a recibir sus fondos.' At the bottom, there's a 'Chat' button and a link to 'Añadir este pago a su cuenta de Flywire'.

- En caso de que desees cambiar tu método de pago, podrás hacerlo en esta última parte del proceso, a la derecha se encuentra el listado de opciones.
- También podrás añadir más pagos, en caso de que lo requieras.

This screenshot shows the 'Gestionar su pago' (Manage your payment) section. The main heading is '1 Ahora, debe transferir fondos a Flywire para completar el pago.' (Now, you must transfer funds to Flywire to complete the payment.) Below this, there are three options for how to transfer funds: 'Banca en línea/Banca móvil', 'Transferencia telefónica', and 'Visita en persona a la sucursal del banco'. On the right side, there's a sidebar menu with options: 'AÑADIR PAGO' (highlighted in a red box), 'Upload a proof of payment', 'Editar detalles del pago', 'Notificaciones por SMS', 'Cambiar método de pago', 'Anular pago', and 'Descargar recibo del pago'. A 'Chat' button is visible at the bottom right.

- Si seleccionaste la opción de transferencia bancaria (disponible solo en algunas sedes), los datos los encontrarás en la misma pantalla, más abajo, y podrás descargar la carta de autorización y las instrucciones:

## 2 Realice su transferencia bancaria a Flywire

Use las instrucciones de pago que se indican a continuación para enviarnos dinero. Tenga en cuenta que lo recibiremos en 2-3 días laborables

Cantidad para pagar	\$4,755.00
Referencia/ID de pago	IH1845268326
Remittance Information/Reference / Referencia	IH1845268326 - IELTS Testing Center -
Beneficiary / Beneficiario	Flywire Payments Corporation
Beneficiary Address / Dirección del beneficiario	141 Tremont Street, 10th Floor, Boston, MA 02111 (USA)
Beneficiary Bank / Banco beneficiario	Banco Nacional de México, S.A.
Beneficiary Bank Address / Dirección del banco beneficiario	Campos Eliseos, Galileo, N°. 8 Esq. Aristóteles N° 9, Col. Polanco, México, D.F., C.P. 11560
Beneficiary Account Number / Número de cuenta del beneficiario	70035233049

Comparta su pago

COMPARTIR

Chat

Cost due to foreign exchange fees.

- Please make sure that the Payment ID shown is included in the payment description or reference field. Otherwise, delays in processing your payment will be experienced.  
- No cash deposits or checks/cheques accepted.

- Para evitar cualquier retraso en el pago, por favor añada "Flywire Payments Corporation" como beneficiario de la transferencia.

- Para completar el pago con Flywire por favor envíe MXN (Mexican Peso). Se le aplicarán cargos relacionados a la conversión de divisa si se envía cualquier otra divisa distinta.

- Por favor, asegúrese de que el "Payment ID" proporcionado está incluido en la descripción del pago. De no ser así, se podrían experimentar retrasos en el procesamiento de su pago.

- No se aceptarán pagos en efectivo ni cheques.

DESCARGAR LA CARTA DE AUTORIZACIÓN Y LAS INSTRUCCIONES

Powered by  Copyright: ©Flywire. 2009-2021 All rights reserved. Flywire is a trademark of Flywire Corporation.

Chat

- Como último punto, llegará un recibo de pago a través de e-mail y debes reenviarlo, junto con tu ID de referencia, a:

[contacto@universal-edu.com](mailto:contacto@universal-edu.com)